

إحصاء نشاط النقل البري في القطاع العام للمسافرين والوفود والبضائع لسنة 2021



إحصاء نشاط النقل البري في القطاع العام للمسافرين والوفود والبضائع لسنة 2021

كلمة شكر ...

يتقدم الجهاز المركزي للإحصاء
بالشكر والتقدير الى الجهات التي ساهمت في اصدار التقرير

- وزارة النقل
- الشركة العامة لنقل المسافرين والوفود
- الشركة العامة للنقل البري

فريق اعداد التقرير

- الست هناء مجبل نجم – مدير إحصاءات النقل والاتصالات
- الست ايمان عبد الوهاب التحافي – المشرف على اصدار التقرير

العاملين على اصدار التقرير

- الست ايمان عبد الوهاب التحافي

لجنة تنسيق العمل الاحصائي لتقرير نشاط النقل البري للمسافرين والوفود والبضائع

- السيد قصي عبد الفتاح رؤوف / المدير العام للشؤون الفنية
- الست هناء مجبل نجم / مدير إحصاءات النقل والاتصالات
- السيد علي كاظم خضير / مدير قسم الإحصاء والقوى العاملة والتدريب / وزارة النقل
- الست ايمان عبد الوهاب التحافي / مشرفة شعبة النقل / مديرية إحصاءات النقل والاتصالات
- الست اقبال رضا رزوقي / مسؤولة شعبة الإحصاء / وزارة النقل
- السيد حيدر احمد علي / وزارة النقل
- السيد كاظم عبد الأمير لفتة / وزارة النقل / الشركة العامة لنقل المسافرين والوفود
- السيد مصطفى هادي إبراهيم / وزارة النقل / الشركة العامة لنقل المسافرين والوفود
- السيد حيدر سعد سلمان / وزارة النقل / الشركة العامة لنقل المسافرين والوفود
- السيد حيدر مظهر رؤوف / وزارة النقل / الشركة العامة لنقل المسافرين والوفود
- السيد علي جاسم محمد / وزارة النقل / الشركة العامة للنقل البري
- السيد احمد عبد الشريف هليل / وزارة النقل / الشركة العامة للنقل البري
- الست ايسر عبد اللطيف سلمان / وزارة النقل / الشركة العامة للنقل البري

محتويات الموضوعات والتحليل

رقم الصفحة	الموضوع
1	المقدمة
1	1.1 المنهجية
2	2.1 المفاهيم والمصطلحات
3 - 2	3.1 المؤشرات الرئيسية / الشركة العامة لنقل المسافرين والوفود
4 - 3	4.1 المؤشرات الرئيسية / الشركة العامة للنقل البري

محتويات الجداول

رقم الصفحة	الموضوع
5	(1) إجمالي اعداد الحافلات والشاحنات الموجودة والعاملة وإجمالي الإيرادات والإيرادات الأخرى والأجور والمزايا المدفوعة للعاملين لنشاط النقل البري في القطاع العام للشركة العامة لنقل المسافرين والوفود والشركة العامة للنقل البري للسنوات (2017 - 2021)
7	(2) إجمالي المؤشرات التحليلية للشركة العامة لنقل المسافرين والوفود للسنوات (2017 - 2021)
8	(3) عدد الحافلات الموجودة والعاملة وعدد المقاعد الكلي وعدد المقاعد في الحافلة الواحدة وعدد الحافلات حسب النوع في الشركة العامة لنقل المسافرين والوفود لسنة 2021
9	(4) معدل عدد الحافلات العاملة والمقاعد والخطوط وأطوالها للشركة العامة لنقل المسافرين والوفود (داخل محافظة بغداد) حسب الأشهر لسنة 2021
10	(5) معدل عدد الحافلات العاملة والمقاعد والخطوط وأطوالها للشركة العامة لنقل المسافرين والوفود (بين محافظة بغداد والمحافظات الأخرى) حسب الأشهر لسنة 2021
11	(6) عدد حافلات الشركة العامة لنقل المسافرين والوفود حسب الماركة وسنة الصنع كما في 2021/12/31
12	(7) عدد الركاب المنقولين والمسافة المقطوعة وعدد ساعات التشغيل والإيرادات المتحققة حسب الأشهر (داخل محافظة بغداد) لحافلات الشركة العامة لنقل المسافرين والوفود لسنة 2021
12	(8) عدد المسافرين والوفود المنقولين والمسافة المقطوعة وعدد ساعات التشغيل والإيرادات المتحققة حسب الأشهر للنقل (بين محافظة بغداد والمحافظات الأخرى) لحافلات الشركة العامة لنقل المسافرين والوفود لسنة 2021
13	(9) عدد المسافرين والوفود المنقولين والمسافة المقطوعة وعدد ساعات التشغيل والإيرادات المتحققة للنقل (بين محافظة بغداد والمحافظات الأخرى) وحسب مسار الخط لحافلات الشركة العامة لنقل المسافرين والوفود لسنة 2021
15	(10) معدل عدد السيارات الموجودة والعاملة وعدد المسافرين والمسافة المقطوعة وعدد ساعات التشغيل والإيرادات المتحققة حسب الأشهر لسيارات الشركة العامة لنقل المسافرين والوفود (لنقل الوفود) لسنة 2021
16	(11) عدد العاملين حسب الاختصاص والجنس في الشركة العامة لنقل المسافرين والوفود لسنة 2021
17	(12) عدد العاملين حسب الاختصاص والفئات العمرية والجنس في الشركة العامة لنقل المسافرين والوفود لسنة 2021
17	(13) عدد العاملين حسب المستوى التعليمي والجنس في الشركة العامة لنقل المسافرين والوفود لسنة 2021
19	(14) عدد الشاحنات (المملوكة) للشركة العامة للنقل البري وكمية البضاعة المنقولة وعدد النقلات والإيرادات المتحققة من النقل للسنوات (2017 - 2021)
19	(15) عدد الشاحنات (غير المملوكة) للشركة العامة للنقل البري وكمية البضاعة المنقولة وعدد النقلات والإيرادات المتحققة من النقل للسنوات (2017 - 2021)
20	(16) نشاطات الشركة العامة للنقل البري للفترة من 2021/1/1 ولغاية 2021/12/31 النشاط التخصصي حسب الأشهر وكمية البضائع والمواد الأخرى المنقولة
21	(17) نوع وكمية البضائع والمواد الأخرى المنقولة بواسطة الشاحنات (المملوكة) والجهة المستفيدة ومسار الخط وعدد النقلات للشركة العامة للنقل البري من 2021/1/1 ولغاية 2021/12/31

محتويات الجداول

رقم الصفحة	الموضوع
22	نوع وكمية البضائع والمواد الاخرى المنقولة بواسطة الشاحنات (غير المملوكة) والجهة المستفيدة ومسار الخط وعدد النقلات للشركة العامة للنقل البري من 2021/1/1 ولغاية 2021/12/31
23	عدد النقلات وكمية البضائع والمواد الاخرى المنقولة بواسطة الشاحنات (المملوكة وغير المملوكة) حسب الاشهر للشركة العامة للنقل البري لسنة 2021
24	عدد العاملين حسب الاختصاص والجنس في الشركة العامة للنقل البري لسنة 2021
25	عدد العاملين حسب الجنس في الشركة العامة للنقل البري في بغداد والمحافظات لسنة 2021
27	عدد العاملين حسب الاختصاص والفئات العمرية والجنس في الشركة العامة للنقل البري لسنة 2021
27	عدد العاملين حسب المستوى التعليمي والجنس في الشركة العامة للنقل البري لسنة 2021

محتويات الاشكال البيانية

رقم الصفحة	الموضوع
5	اجمالي اعداد الحافلات والشاحنات العاملة لنشاط النقل البري في القطاع العام للشركة العامة لنقل المسافرين والوفود والشركة العامة للنقل البري للسنوات (2017 - 2021)
7	عدد الركاب والمسافرين والوفود للشركة العامة لنقل المسافرين والوفود للسنوات (2017 - 2021) بالمليون
11	عدد حافلات الشركة العامة لنقل المسافرين والوفود حسب الماركة لسنة 2021
16	عدد العاملين حسب الاختصاص والجنس في الشركة العامة لنقل المسافرين والوفود لسنة 2021
24	عدد العاملين حسب الاختصاص والجنس في الشركة العامة للنقل البري لسنة 2021

محتويات الخرائط الايضاحية

رقم الصفحة	الموضوع
14	عدد المسافرين والوفود المنقولين بين محافظة بغداد والمحافظات الاخرى وحسب مسار الخط للشركة العامة لنقل المسافرين والوفود لسنة 2021 بالالف مسافر
26	عدد العاملين في الشركة العامة للنقل البري في بغداد والمحافظات لسنة 2021

1. المقدمة

يسعى الجهاز المركزي للإحصاء إلى توفير بيانات ومؤشرات إحصائية عن نشاط النقل البري للمسافرين والوفود والبضائع لتلبية إحتياجات المخططين والباحثين والدارسين ، لذا تم دمج تقرير إحصاء نشاط النقل البري للمسافرين والوفود والنقل البري للبضائع بتقرير واحد بأسم تقرير إحصاء نشاط النقل البري في القطاع العام للمسافرين والوفود والبضائع ومن خلاله يتم توفير مؤشرات إحصائية تجميعية وتفصيلية عن هذا النشاط .

ان نشاط النقل من الأنشطة المهمة في كل الدول المتقدمة والنامية اذ انه يؤثر تأثيراً مباشراً على الاقتصاد القومي وكذلك المؤسسات الاقتصادية والخدمية بوجه خاص والنقل هو عصب للاقتصاد والأنشطة الخدمية لأن العائد منه عائد اجتماعي يظهر في ميزانيات مشروعات أخرى وما كان ليتحقق لتلك المشروعات لو لا نشاط النقل الذي يؤمن لها مستلزمات تشغيلها وتسويق انتاجها فهو محور التقدم الاقتصادي والاجتماعي وقاسم مشترك لجميع الأنشطة سواء كانت صناعية ، زراعية ، تجارية كما ان له تأثير مباشر على البيئة .

ويأتي قطاع النقل على رأس القطاعات التي تدعم الهيكل الاقتصادي ، ويعتبر الركيزة الأساسية للاقتصاد القومي ، اذ يمثل قطاع النقل بأنشطته المختلفة دعامة أساسية من دعائم التقدم ولا يمكن تصور تحقق النمو المتوازن بين قطاعات الاقتصاد القومي لأي بلد من البلدان دون تأمين إحتياجات تلك القطاعات من النقل الامر الذي يمكن تحقيقه من خلال إعداد تخطيط جيد لقطاع النقل ويرتبط ارتباطاً وثيقاً بخطط القطاعات الاقتصادية الأخرى وهو الأداة التي عن طريقها يمكن توسيع السوق واستغلال الموارد البشرية والمادية التي لم تستغل سابقاً باتجاه زيادة الإنتاج وتحسين نوعيته ويساهم في انتقال السلع واليد العاملة الى الأماكن التي تكون فيها أكثر نفعاً .

ان أهمية النقل بالشاحنات للشركة العامة للنقل البري تأتي من خلال الترابط السهل والسريع ما بين المناطق الجغرافية المتناثرة والتي يصعب في الكثير من الاحيان على الوسائل الأخرى في تحقيق عملية الاتصال بنفس المرونة التي تتمتع بها الشاحنات .

وأن تطور النقل البري يجب أن يواكبه تخطيط وتطوير الطرق لتوفير إنسيابية سليمة لهذه المركبات لذا اتجهت الدول الى تطوير وتحديث شبكات النقل كي تحصل على كفاءة أعلى في العملية الإنتاجية التي تحققها الشاحنة .

ومع التطورات الحاصلة بالتكنولوجيا العالمية ولما وكبة تطور العمل في المكاتب الحدودية أعدت دراسات لعقد اتفاقيات (التشغيل المشترك) مع بقية الشركات العاملة بنفس الاختصاص فتم تشغيل (المنفيست الآلي) بأغلب مكاتبها لتقديم خدمة عالية بتقنية متطورة والقضاء على الفساد المالي والإداري ، وحالياً العمل مستمر على تطبيق المنفيست الآلي في كل المنافذ الحدودية .

كما تم تكليف الشركة العامة لنقل المسافرين والوفود والشركة العامة للنقل البري بواجبات استثنائية ضخمة في نقل زوار الأماكن المقدسة (نقل بأجر) ونقل النازحين ومتطوعي الحشد الشعبي (نقل مجاني بدون اجر) .

هذا وتسعى الشركة العامة لنقل المسافرين والوفود من خلال مجموعة من مشاريع التشغيل المشترك مع القطاع الخاص إلى زيادة إيرادات الشركة من خلال فتح مجالات جديدة للعمل إضافة الى قيام الشركة بتشغيل حافلات حديثة في سبيل تقديم خدمة أفضل للمواطنين في بغداد وبعض المحافظات .

كما وتسعى الشركة العامة للنقل البري الى تعزيز دور القطاع الخاص في تنفيذ خطة النقل الشامل على المدى البعيد وتفعيل المشاركة الحقيقية له في القطاع العام بالإضافة الى تنمية وتطوير قابلية الشركة وبما يتناسب مع مكانتها كناقل وطني وتسعى أيضا إلى الانضمام إلى اتفاقيات النقل الدولية وتفعيل الاتفاقيات الخاصة بدول الجوار .

1.1 المنهجية

يتم جمع وإستيفاء البيانات الإحصائية بالتنسيق والتعاون مع وزارة النقل والتشكيلات التابعة لها وهي (الشركة العامة لنقل المسافرين والوفود والشركة العامة للنقل البري) من خلال جداول سنوية أعدت من قبل مديرية إحصاءات النقل والاتصالات تعكس النشاط النوعي والمالي للشركة ، ويتم تدقيق البيانات الواردة مكتبياً من قبل منتسبي المديرية من حيث الدقة والشمول ومنطقية الأرقام الإحصائية فضلاً عن إجراء التحليل الإحصائي لأهم المؤشرات ويتضمن التقرير الأشكال البيانية والخرائط الإيضاحية لمؤشرات التقرير و توفير مؤشرات إحصائية عن عدد الحافلات والشاحنات الموجودة والعاملة ، الإيرادات المتحققة من جراء نقل الأشخاص والبضائع، عدد الركاب المنقولين على مختلف الخطوط الداخلية والخارجية ، بالإضافة إلى أهم المؤشرات الاقتصادية .

هذا وتم توقف خطوط النقل الدولي لهذه السنة بسبب جانحة كورونا مما أدى الى غلق المنافذ الحدودية .

2.1 المفاهيم والمصطلحات

- 1- **الحافلات العاملة** : يقصد بها الوسائط العاملة التي تمتلكها الشركة العامة لنقل المسافرين والوفود والتي تعمل فعلا على الخطوط الداخلية والخارجية .
- 2- **الركاب والمسافرين والوفود المنقولين** : مجموع عدد الأشخاص المنقولين بواسطة الحافلات أو السيارات العاملة على مختلف خطوط السير عدا السائق .
- 3- **المسافة المقطوعة** : يقصد بها عدد الكيلومترات التي تقطعها الحافلة على مختلف خطوط السير الداخلية والخارجية .
- 4- **ساعات الأشتغال** : هي الفترة الزمنية التي تستغرقها الحافلة في رحلتها الداخلية والخارجية على مختلف الخطوط.
- 5- **نققات التشغيل** : وهي المصاريف التي تصرف على ادامة الحافلات .
- 6- **المنفيسات الآلي** : هو نظام يعمل باستخدام الانترنت يقوم بنقل البيانات والمعلومات في أماكن قطع المنفيسات (المنافذ الحدودية) وترحيلها من مكان خزن خاص (Server) حيث بإمكان موظفي المراقبة في الشركة العامة للنقل البري الدخول إلى هذه المعلومات وعرضها بشكل مباشر (Online) على شاشة المراقبة (Monitoring) .
- 7- **الشاحنات العاملة** : يقصد بها الوسائط العاملة التي تمتلكها الشركة العامة للنقل البري او غير المملوكة والتي تعمل فعلا على الخطوط الداخلية والخارجية .
- 8- **كمية البضاعة المنقولة** : يقصد بها كمية البضائع والمواد الأخرى المنقولة بواسطة الشاحنات المملوكة وغير المملوكة للشركة العامة للنقل البري .

3.1 المؤشرات الرئيسية / الشركة العامة لنقل المسافرين والوفود

1. **عدد الحافلات الموجودة**
بلغ عدد الحافلات الموجودة (1227) حافلة لسنة 2021 منها (907) حافلة ذات الطابق و (320) حافلة ذات الطابقين بأرتفاع بلغت نسبته (2.1%) عن سنة 2020 إذ كانت (1202) حافلة وذلك لإضافة (25) حافلة بعد ان كانت تحت الشطب وعاطلة ومتوقفة **وكما مبين في الجداول (2،1،6)** .
2. **عدد الحافلات العاملة**
بلغ عدد الحافلات العاملة (897) حافلة لسنة 2021 إذ سجلت ارتفاع بلغت نسبته (6.0%) مقارنة بسنة 2020 التي كان عددها (846) حافلة عاملة وشكلت الحافلات العاملة لهذه السنة نسبة مقدارها (73.1%) من إجمالي عدد الحافلات الموجودة والتي عددها (1227) **وكما مبين في جدول (2)** .
3. **عدد الركاب والمسافرين والوفود**
بلغ عدد الركاب والمسافرين والوفود (3.5) مليون راكب ومسافر في سنة 2021 وتبين وجود انخفاض بلغت نسبته (30%) مقارنة بسنة 2020 إذ كان عددها (5.0) مليون راكب ومسافر سبب الانخفاض في عدد الركاب والمسافرين والوفود بشكل عام هو الظروف الأمنية والصحية الخاصة بجائحة كورونا التي يمر بها البلد **وكما مبين في جدول (2)** .
4. **الإيرادات المتحققة من خدمات النقل**
بلغت الإيرادات المتحققة من خدمات النقل (13637) مليون دينار سنة 2021 بأرتفاع بلغت نسبته (48.3%) عن سنة 2020 إذ كانت قيمتها (9194) مليون دينار بسبب زيادة عدد الحافلات العاملة **وكما مبين في جدول (2)** .
5. **الأجور والمزايا المدفوعة للعاملين**
بلغت الأجور والمزايا المدفوعة للعاملين (15018) مليون دينار سنة 2021 بأنخفاض بلغت نسبته (4.4%) عن سنة 2020 إذ كانت قيمتها (15713) مليون دينار **وكما مبين في جدول (2)** .

- 6. المسافة المقطوعة للحافلات العاملة**
بلغت المسافة المقطوعة للحافلات العاملة (5116) ألف كم سنة 2021 بإنخفاض بلغت نسبته (49.1%) عن سنة 2020 التي كانت (10057) ألف كم وكما مبين في جدول (2) .
- 7. عدد ساعات الاشتغال للحافلات العاملة**
بلغ عدد ساعات الاشتغال للحافلات العاملة (1330) ألف ساعة سنة 2021 بإنخفاض بلغت نسبته (70.7%) عن سنة 2020 التي كانت (4544) ألف ساعة وكما مبين في جدول (2) .
- 8. نفقات التشغيل للحافلات العاملة**
بلغت نفقات التشغيل للحافلات العاملة (37334) مليون دينار سنة 2021 بارتفاع بلغت نسبته (73.6%) عن سنة 2020 إذ كانت قيمتها (21506) مليون دينار وكما مبين في جدول (2) .
- 9. عدد العاملين**
بلغ عدد العاملين (1954) عامل لسنة 2021 حيث سجل إنخفاضاً بلغت نسبته (7.4%) عن سنة 2020 الذي كان عددهم (2110) عامل وذلك بسبب التقاعد والاستقالة وإنهاء الخدمات والوفاء والنقل للعاملين و كما مبين في جدول 2 .

4.1 المؤشرات الرئيسية / الشركة العامة للنقل البري

- 1. عدد الشاحنات الموجودة لنقل البضائع (المملوكة)**
بلغت عدد الشاحنات الموجودة لنقل البضائع (المملوكة) (535) شاحنة سنة 2021 وهي نفسها في سنة 2020 وكما مبين في جدول (1 ، 14) .
- 2. عدد الشاحنات العاملة لنقل البضائع (المملوكة)**
بلغت عدد الشاحنات العاملة لنقل البضائع المملوكة (447) شاحنة سنة 2021 بارتفاع بلغت نسبته (11.5%) عن سنة 2020 التي كان عددها (401) شاحنة بسبب صيانة وتأهيل بعض الشاحنات التي كانت عاطلة ومتوقفة حيث شكلت الشاحنات العاملة لهذه السنة نسبة مقدارها (83.6%) من إجمالي عدد الشاحنات الموجودة وكما مبين في جدول (1 ، 14) .
- 3. الإيرادات المتحققة من نقل البضائع بالشاحنات (المملوكة)**
بلغت الإيرادات المتحققة من نقل البضائع بالشاحنات المملوكة (12194) مليون دينار سنة 2021 بإنخفاض بلغت نسبته (26.1%) عن سنة 2020 التي كانت قيمتها (16505) مليون دينار بسبب سوء الأوضاع الأمنية أدت إلى الإنخفاض في عدد النقلات للشاحنة الواحدة وتأخر وقوفها في السيطرة الأمنية مما يؤدي إلى تأخير تفريغ البضاعة المحملة بالإضافة إلى سوء الأوضاع الصحية الخاصة بجائحة كورونا وكما مبين في جدول (14) .
- 4. الأجور والمزايا المدفوعة للعاملين**
بلغت الأجور والمزايا المدفوعة للعاملين (28508) مليون دينار سنة 2021 بإنخفاض بلغت نسبته (3.4%) عن سنة 2020 إذ كانت قيمتها (29507) مليون دينار وكما مبين في جدول (1) .
- 5. كمية البضاعة المنقولة بالشاحنات (المملوكة)**
بلغت كمية البضاعة المنقولة بالشاحنات المملوكة (431) ألف طن خلال سنة 2021 بارتفاع بلغت نسبته (0.5%) عن سنة 2020 التي كانت كميتها (429) ألف طن بسبب ارتفاع عدد الشاحنات العاملة وكما مبين في جدول (14) .

- 6. عدد النقلات لكميات البضائع والمواد الأخرى بالشاحنات (المملوكة)**
بلغ عدد النقلات لكميات البضائع والمواد الأخرى بواسطة الشاحنات (المملوكة) (10295) نقلتة خلال سنة 2021 بأنخفاض بلغت نسبته (6.9%) عن سنة 2020 التي كانت (11057) نقلتة وكما مبين في جدول (14) .
- 7. عدد الشاحنات العاملة لنقل البضائع (غير المملوكة)**
بلغ عدد الشاحنات غير المملوكة العاملة لنقل البضائع (2600) شاحنة خلال سنة 2021 بأرتفاع بلغت نسبته (4.0%) عن سنة 2020 التي كان عددها (2500) شاحنة بسبب ارتفاع التعاقد مع الشركات الأهلية لوجود نقل متخصص يحتاج الى شاحنات تخصصية غير متوفرة في اسطول الشركة مقارنة بشاحنات الشركات الأهلية العاملة وكما مبين في جدول (15) .
- 8. الإيرادات المتحققة من نقل البضائع بالشاحنات (غير المملوكة)**
بلغت الإيرادات المتحققة من نقل البضائع بواسطة الشاحنات غير المملوكة (9750) مليون دينار سنة 2021 بأنخفاض بلغت نسبته (11.5%) عن سنة 2020 التي كانت قيمتها (11015) مليون دينار بسبب سوء الأوضاع الأمنية ادت الى الإنخفاض في عدد النقلات للشاحنة الواحدة وتأخر وقوفها في السيطرة الأمنية مما يؤدي الى تأخير تفريغ البضاعة المحملة بالإضافة الى سوء الأوضاع الصحية الخاصة بجائحة كورونا وكما مبين في جدول (15) .
- 9. كمية البضاعة المنقولة بالشاحنات (غير المملوكة)**
بلغت كمية البضاعة المنقولة بالشاحنات غير المملوكة (6564) ألف طن خلال سنة 2021 بأرتفاع بلغت نسبته (36.6%) عن سنة 2020 التي كانت كميتها (4805) ألف طن بسبب ارتفاع عدد الشاحنات العاملة وكما مبين في جدول (15) .
- 10. عدد النقلات لكميات البضائع والمواد الأخرى بالشاحنات (غير المملوكة)**
بلغ عدد النقلات لكميات البضائع والمواد الأخرى بواسطة الشاحنات (غير المملوكة) (73032) نقلتة خلال سنة 2021 بأنخفاض بلغت نسبته (17.8%) عن سنة 2020 التي كانت (88795) نقلتة وكما مبين في جدول (15) .
- 11. عدد العاملين**
بلغ عدد العاملين (1762) عامل خلال سنة 2021 بأنخفاض بلغت نسبته (7.5%) عن سنة 2020 حيث كان خلالها عدد العاملين (1905) عامل ويعزى سبب الانخفاض الى التقاعد والاستقالة وإنهاء الخدمات والوفاة والنقل للعاملين وكما مبين في جدول (20) .

اجمالي اعداد الحافلات والشاحنات الموجودة والعاملة واجمالي الإيرادات والإيرادات الأخرى والأجور والمزايا المدفوعة للعاملين لنشاط النقل البري في القطاع العام للشركة العامة لنقل المسافرين والوفود والشركة العامة للنقل البري للسنوات (2021- 2017)

Total number of existing and operating buses and Total of revenues and other and Wages and benefits Paid to employees and trucks for the Land transportation activity for the general sector of the General Company for Travelers and Delegates Transportation and the General Company for Land Transportation for (2017-2021)

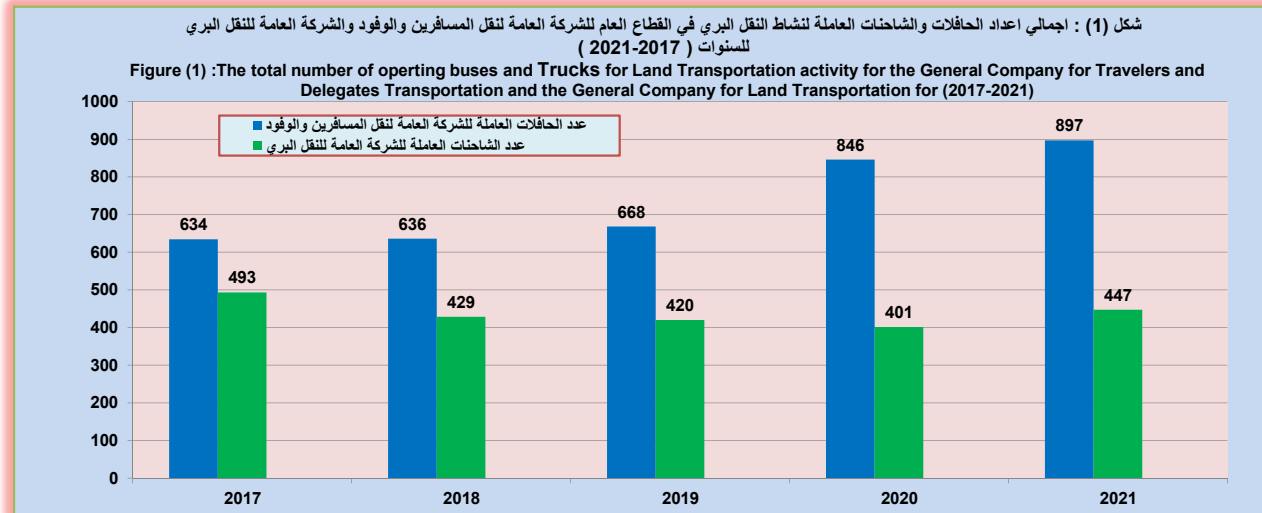
Table (1)

جدول (1)

الاجور والمزايا المدفوعة للعاملين في الشركة العامة للنقل البري (مليون دينار)	اجمالي الإيرادات والإيرادات الأخرى للشركة العامة للنقل البري (مليون دينار)	اعداد حافلات الشركة العامة لنقل المسافرين والوفود	اجمالي الإيرادات والإيرادات الأخرى للشركة العامة لنقل المسافرين والوفود (مليون دينار)	اجمالي الإيرادات والإيرادات الأخرى للشركة العامة لنقل المسافرين والوفود (مليون دينار)	الاجور والمزايا المدفوعة للعاملين في الشركة العامة لنقل المسافرين والوفود (مليون دينار)	اجمالي الإيرادات والإيرادات الأخرى للشركة العامة لنقل المسافرين والوفود (مليون دينار)	اعداد حافلات الشركة العامة لنقل المسافرين والوفود	اجمالي الإيرادات والإيرادات الأخرى للشركة العامة لنقل المسافرين والوفود (مليون دينار)	الاجور والمزايا المدفوعة للعاملين في الشركة العامة لنقل المسافرين والوفود (مليون دينار)	السنة
Wages and benefits Paid to employees in The General Company for Land Transportation (million ID)	Total of revenues and other The General Company for Land Transportation (million ID)	Number of Buses in The General Company for Travellers and Delegates Transportation	Wages and benefits Paid to employees in The General Company for Travellers and Delegates Transportation (million ID)	Total of revenues and other The General Company for Travellers and Delegates Transportation (million ID)	الاجور والمزايا المدفوعة للعاملين في الشركة العامة لنقل المسافرين والوفود (مليون دينار)	Total of revenues and other The General Company for Travellers and Delegates Transportation (million ID)	Number of Buses in The General Company for Travellers and Delegates Transportation	Wages and benefits Paid to employees in The General Company for Travellers and Delegates Transportation (million ID)	Total of revenues and other The General Company for Travellers and Delegates Transportation (million ID)	Year
		الموجودة	الموجودة	الموجودة	الموجودة	الموجودة	الموجودة	الموجودة	الموجودة	
		العاملة	العاملة	العاملة	العاملة	العاملة	العاملة	العاملة	العاملة	
		نسبة العاملة الى الموجودة %	نسبة العاملة الى الموجودة %	نسبة العاملة الى الموجودة %	نسبة العاملة الى الموجودة %	نسبة العاملة الى الموجودة %	نسبة العاملة الى الموجودة %	نسبة العاملة الى الموجودة %	نسبة العاملة الى الموجودة %	
		العاملة	العاملة	العاملة	العاملة	العاملة	العاملة	العاملة	العاملة	
		الموجودة	الموجودة	الموجودة	الموجودة	الموجودة	الموجودة	الموجودة	الموجودة	
		العاملة	العاملة	العاملة	العاملة	العاملة	العاملة	العاملة	العاملة	
		نسبة العاملة الى الموجودة %	نسبة العاملة الى الموجودة %	نسبة العاملة الى الموجودة %	نسبة العاملة الى الموجودة %	نسبة العاملة الى الموجودة %	نسبة العاملة الى الموجودة %	نسبة العاملة الى الموجودة %	نسبة العاملة الى الموجودة %	
		العاملة	العاملة	العاملة	العاملة	العاملة	العاملة	العاملة	العاملة	
		الموجودة	الموجودة	الموجودة	الموجودة	الموجودة	الموجودة	الموجودة	الموجودة	
29,678	52,015	634	493	677	19,152	29,072	634	1,656	2017	
34,622	72,280	636	429	523	17,648	36,877	636	1,934	2018	
31,121	68,808	668	420	534	16,819	47,421	668	1,891	2019	
29,507	67,540	846	401	535	15,713	12,311	846	1,202	2020	
28,508	66,382	897	447	535	15,018	16,065	897	1,227	2021	

Source: Ministry of Transport / General Company for Passenger Transport, Delegations and General Company for Land Transport

المصدر : وزارة النقل / الشركة العامة لنقل المسافرين والوفود والشركة العامة للنقل البري



الشركة العامة

لنقل المسافرين والوفود

**General Company for Travelers and
Delegates Transportation**



اجمالي المؤشرات التحليلية للشركة العامة لنقل المسافرين والوفود للسنوات (2021-2017)

Total Analytical Indicators of the General Company for Travelers and Delegates Transportation for (2017-2021)

جدول (2)

السنة	عدد الحافلات Number of Buses	المسافة المقطوعة (الف كم)	عدد ساعات الإشتغال (الف ساعة)	عدد العاملين	الاجور والمزايا المدفوعة للعاملين (مليون دينار)	عدد الركاب والمسافرين والوفود (مليون)	قيمة الإيرادات المتحققة من النقل (مليون دينار)	نفقات التشغيل (مليون دينار)
Year	الموجودة Existing	Distance (1000 km)	Number of operating hours (1000 hours)	Number of Employees	Wages and benefits Paid to paid employees (million ID)	Number of passengers, travelers and delegates (million)	The value of the income earned Transportation (million ID)	Employment expenses (million ID)
2017	1,656	13,308	9,484	2,762	19,152	19.3	26,246	27,429
2018	1,934	18,716	10,364	2,554	17,648	21.5	34,861	28,500
2019	1,891	16,900	6,671	2,297	16,819	19.2	24,703	28,226
2020	1,202	* 10,057	* 4,544	2,110	15,713	* 5.0	* 9,194	21,506
2021	1,227	* 5,116	* 1,330	1,954	15,018	* 3.5	* 13,637	37,334
	6.0	-49.1	-70.7	-7.4	-4.4	-30	48.3	73.6
	2.1							
	نسبة التغير السنوي % (2021 - 2020) Annual percentage of % change for the years (2020-2021)							

* Grand total of analytical in tables (7-8-10)

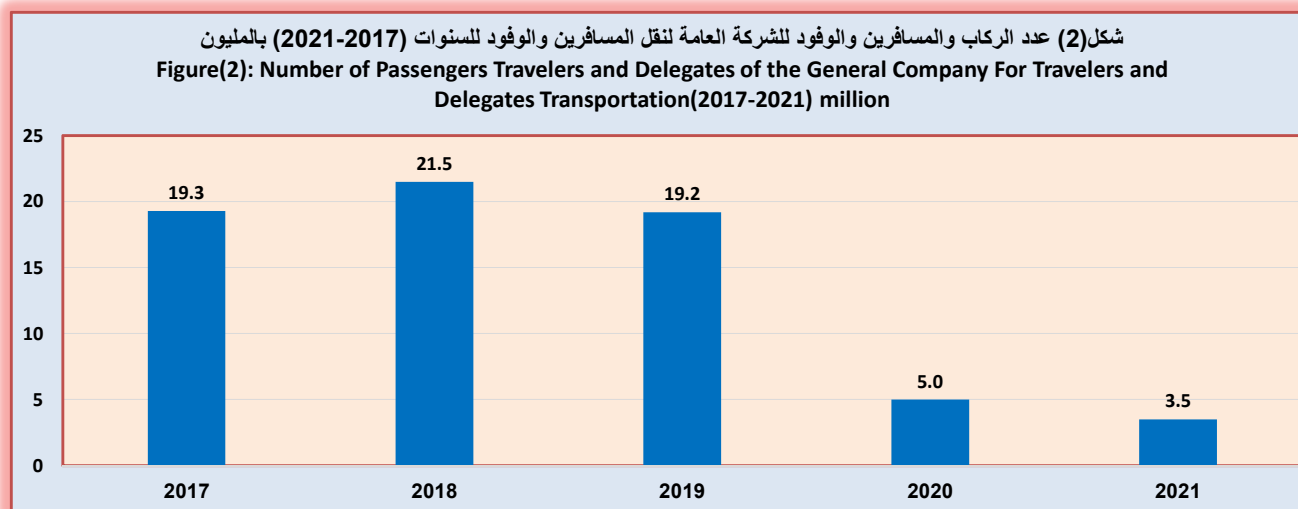
* Among the revenues (401)million ID are revenues for granting a visa to oman only

Source: Ministry of Transport / General Company for Passenger Transport. Delegations

* هو حاصل جمع المؤشرات في جدول (10-8-7)

* من ضمن الإيرادات (401) مليون دينار إيرادات خاصة بمنح الفيزا الى عمان فقط

المصدر : وزارة النقل / الشركة العامة لنقل المسافرين والوفود



عدد الحافلات الموجودة والعاملة وعدد المقاعد الكلي وعدد المقاعد في الحافلة الواحدة وعدد الحافلات حسب النوع في الشركة العامة لنقل المسافرين والوفود لسنة 2021
 Number of existing and operating buses , seats for one bus and buses by type of the Generad company for travelers and delegates transportation for 2021

Table (3)

جدول (3)

Details	عدد الحافلات حسب النوع		عدد المقاعد في الحافلة الواحدة		عدد المقاعد الكلي *		العدد	التفاصيل
	No . of buses by type		No . Of seats to one bus		total number of seats			
	ذات الطابقين	ذات الطابق	ذات الطابقين	ذات الطابق	ذات الطابقين	ذات الطابق		
	Two floors	one floor	Two floors	one floor	Two floors	one floor	Number	
Existing	320	907	88	45	28,160	40,815	1,227	الموجودة
operating	270	627	88	45	23,760	28,215	897	العاملة

* Total number of seats = No. of seats for one bus x No . of buses by type

* عدد المقاعد الكلي = عدد المقاعد في الحافلة الواحدة x عدد الحافلات حسب النوع

Source: Ministry of Transport / General Company for Passenger Transport, Delegations

المصدر : وزارة النقل / الشركة العامة لنقل المسافرين والوفود

معدل عدد الحافلات العاملة والمقاعد والخطوط واطوالها للشركة العامة لنقل المسافرين والوفود (داخل محافظة بغداد)
حسب الاشهر لسنة 2021

Average number of operating buses, Seats and Lengths of lines of the General Company
for Travelers and Delegates Transportation (in Baghdad) by months for 2021

Table (4)

جدول (4)

Details	اطوال الخطوط ** (كم)	عدد الخطوط	مجموع المقاعد للحافلات العاملة *	معدل عدد الحافلات العاملة على الخطوط	التفاصيل
	Lengths of lines (km) **	Number of lines	Number of seats of the operating busses *	Average number of operating buses	
January	300	20	14,608	166	كانون الثاني
February	435	29	14,784	168	شباط
March	435	29	14,344	163	آذار
April	360	24	12,672	144	نيسان
May	315	21	14,520	165	آيار
June	315	21	15,400	175	حزيران
July	420	28	15,400	175	تموز
August	435	29	15,400	175	آب
September	315	21	15,400	175	ايلول
October	330	22	15,400	175	تشرين الاول
November	330	22	13,376	152	تشرين الثاني
December	540	36	14,168	161	كانون الاول

* Number of seats of the operating busses = Average number of actually operating buses with lines × No.of seats for one buse of (88) seats .

* مجموع المقاعد للحافلات العاملة = معدل عدد الحافلات العاملة على الخطوط × عدد المقاعد في الحافلة الواحدة وهو (88) مقعد .

Average line length among areas inside Baghdad is (15) Km

معدل طول الخط بين المناطق داخل بغداد هو (15) كم للرحلة الواحدة .

** Lengths of lines = Number of lines × 15

** اطوال الخطوط = عدد الخطوط × 15

Source: Ministry of Transport / General Company for Passenger Transport, Delegations

المصدر : وزارة النقل / الشركة العامة لنقل المسافرين والوفود

معدل عدد الحافلات العاملة والمقاعد والخطوط واطوالها للشركة العامة لنقل المسافرين والوفود بين (محافظة بغداد والمحافظات الاخرى) حسب الاشهر لسنة 2021

Average number of operating buses, Seats and Lengths of lines of the General Company for Travelers and Delegates Transportation (between Baghdad and other governorates) by months for 2021

Table (5)

جدول (5)

Details	اطوال الخطوط (كم) **	عدد الخطوط	مجموع المقاعد للحافلات العاملة *	معدل عدد الحافلات العاملة فعلا حسب الخطوط	التفاصيل
	Lengths of lines (km) **	Number of lines	Number of seats of the working busses*	Average number of operating buses	
January	1,424	4	12,285	273	كانون الثاني
February	1,068	3	13,005	289	شباط
March	1,068	3	12,420	276	آذار
April	1,424	4	12,150	270	نيسان
May	1,424	4	12,330	274	آيار
June	1,424	4	12,555	279	حزيران
July	1,780	5	12,555	279	تموز
August	1,780	5	12,555	279	آب
September	1,780	5	12,375	275	ايلول
October	1,780	5	12,375	275	تشرين الأول
November	1,780	5	12,330	274	تشرين الثاني
December	1,780	5	11,745	261	كانون الاول

* Number of seats of the operating busses = Average number of operating buses by lines
xNo. of seats for one bus of (45) seats).

* مجموع المقاعد للحافلات العاملة = معدل عدد الحافلات العاملة فعلا
حسب الخطوط x عدد المقاعد في الحافلة الواحدة وهو (45) مقعد

Average Lengths of line between Baghdad and the rest of governorates (356)km.

معدل طول الخط بين بغداد وبقيّة المحافظات (356) كم

** Lengths of lines = Number of lines x 356

** اطوال الخطوط = عدد الخطوط x 356

Source: Ministry of Transport / General Company for Passenger Transport, Delegations

المصدر : وزارة النقل / الشركة العامة لنقل المسافرين والوفود

عدد حافلات الشركة العامة لنقل المسافرين والوفود حسب الماركة وسنة الصنع كما في 2021/12/31

Number of buses of the General Company For Travelers and Delegates Transportation by brands and year of manufacturing as in 31/12/2021

Table (6)

جدول (6)

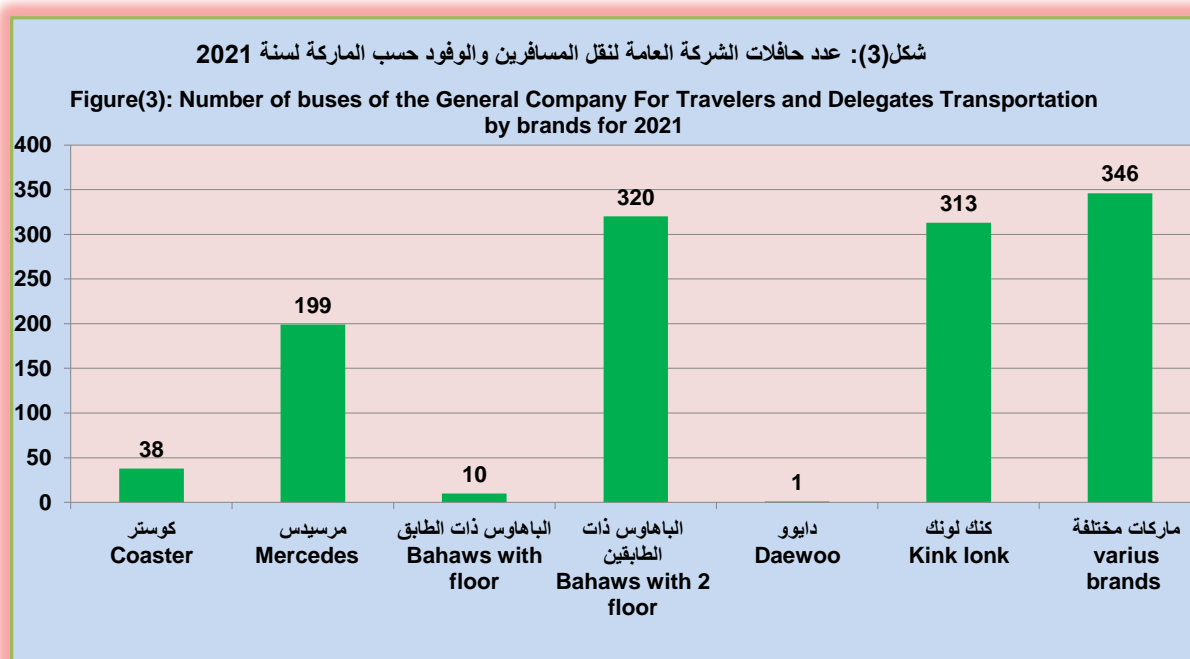
المجموع	Brands الماركة							سنة الصنع
	ماركات مختلفة	كوك لونك	دايوو	الباهاوس ذات الطابقين	الباهاوس ذات الطابق	مرسيدس	كوستر	
Total	varius brands	Kink lonk	Daewoo	Bahaws with 2 floor	Bahaws with floor	Mercedes	Coaster	Manufacturing year
346	346	-	-	-	-	-	-	2010 فأقل
111	-	-	1	-	-	98	12	2011
172	-	-	-	60	10	101	1	2012
260	-	-	-	260	-	-	-	2013
313	-	313	-	-	-	-	-	2014
25	-	-	-	-	-	-	25	2020
1,227	346	313	1	320	10	199	38	Total /المجموع

(-) Unavailable data

(-) عدم توفر البيانات

Source: Ministry of Transport / General Company for Passenger Transport, Delegations

المصدر : وزارة النقل / الشركة العامة لنقل المسافرين والوفود



عدد الركاب المنقولين والمسافة المقطوعة وعدد ساعات الإشتغال والإيرادات المتحققة حسب الأشهر (داخل محافظة بغداد) لحافلات الشركة العامة لنقل المسافرين والوفود لسنة 2021

Number of passengers, distance operating hours and revenues by months(in Baghdad)The buses of the General Company For Travelers and DelegatesTransportation for 2021

جدول (7)

Table (7)

التفاصيل	الإيرادات المتحققة (مليون دينار)	ساعات الإشتغال (الف ساعة)	المسافة المقطوعة (الف كم)	عدد الركاب (الف)	التفاصيل
	Revenues (million ID)	operating hours (1000 hours)	Distance (1000 Km)	Number of passengers (1000)	
كانون الثاني	175	33	53	161	كانون الثاني
شباط	52	34	76	162	شباط
آذار	120	33	76	162	آذار
نيسان	* 1430	29	63	118	نيسان
أيار	115	33	55	108	أيار
حزيران	181	53	55	145	حزيران
تموز	96	35	74	145	تموز
أب	143	35	76	127	أب
ايلول	346	35	55	962	ايلول
تشرين الأول	126	35	58	132	تشرين الأول
تشرين الثاني	144	30	58	161	تشرين الثاني
كانون الأول	554	32	95	143	كانون الأول
المجموع	3,482	417	794	2,526	المجموع

* Among the revenues (604)million ID are related to the contract of the north oil company and the baiji refinery

* من ضمن الإيرادات (604) مليون دينار إيرادات خاصة بعقد شركة نفط الشمال ومصفى بيجي

Average price of ticket for internal transport is (500) ID.

معدل سعر التذكرة للنقل الداخلي (500) دينار .

Source: Ministry of Transport / General Company for Passenger Transport, Delegations

المصدر : وزارة النقل / الشركة العامة لنقل المسافرين والوفود

عدد المسافرين والوفود المنقولين والمسافة المقطوعة وعدد ساعات الإشتغال والإيرادات المتحققة حسب الأشهر للنقل بين (محافظة بغداد والمحافظات الأخرى) لحافلات الشركة العامة لنقل المسافرين والوفود لسنة 2021

Number of passengers and delegates, distance operating hours and revenues by months to transport (between Baghdad and other governorates) The buses of the General Company For Travelers and Delegates Transportation for 2021

جدول (8)

Table (8)

التفاصيل	الإيرادات المتحققة (مليون دينار)	ساعات الإشتغال (الف ساعة)	المسافة المقطوعة (الف كم)	عدد المسافرين والوفود (الف)	التفاصيل
	Revenues (million ID)	operating hours (1000 hours)	Distance (1000 Km)	Number of Travelers and Delegates (1000)	
كانون الثاني	355	55	142	18	كانون الثاني
شباط	157	57	107	13	شباط
آذار	230	55	107	84	آذار
نيسان	205	54	142	21	نيسان
أيار	201	55	142	21	أيار
حزيران	262	56	142	30	حزيران
تموز	243	56	178	25	تموز
أب	250	56	178	27	أب
ايلول	384	55	178	41	ايلول
تشرين الأول	336	55	178	54	تشرين الأول
تشرين الثاني	306	55	178	4	تشرين الثاني
كانون الأول	618	55	178	22	كانون الأول
المجموع	3,547	664	1,850	360	المجموع

Source: Ministry of Transport / General Company for Passenger Transport, Delegations

المصدر : وزارة النقل / الشركة العامة لنقل المسافرين والوفود

عدد المسافرين والوفود المنقولين والمسافة المقطوعة وعدد ساعات التشغيل والاييرادات المتحققة للنقل بين (محافظة بغداد والمحافظات الأخرى) وحسب مسار الخط لحافلات الشركة العامة لنقل المسافرين والوفود لسنة 2021

Number of passengers and delegates, distance operting hours and revenues to transport (between Baghdad and other governorates) by line directionThe buses of the General Company For Travelers and Delegates Transportation for 2021

Table (9)

جدول (9)

Line Direction	الاييرادات المتحققة (مليون دينار)	ساعات التشغيل (الف ساعة)	المسافة المقطوعة (الف كم)	عدد المسافرين والوفود (الف)	مسار الخط
	Revenues (million ID)	Working hours (1000 hours)	Distance Crossed (1000 Km)	Number of Travelers & Delegates(1000)	
Baghdad-Al-Basrah	2,718	320	1,160	160	بغداد - البصرة
Baghdad-Missan	439	144	320	121	بغداد - ميسان
Baghdad-Kerkuk *	-	-	-	-	بغداد - كركوك *
Baghdad-Ninevah (qayeara)	390	200	370	79	بغداد - نينوى (قيارة)
Baghdad-AL-Kaim *	-	-	-	-	بغداد - القائم *
Total	3,547	664	1,850	360	المجموع

* The line is not used due to unsafe situation

* الخط موجود ولكن لايعمل بسبب سوء الاوضاع الامنية

Source: Ministry of Transport / General Company for Passenger Transport, Delegations

المصدر : وزارة النقل / الشركة العامة لنقل المسافرين والوفود

The Number of Passengers Transported Delegations between Baghdad Governoate and other Governorates Of The Line General Company for Travoller And Deletges Transporatation for 2021 Thousand Passengeres



1:6,000,000



معدل عدد السيارات الموجودة والعاملة وعدد المسافرين والمسافة المقطوعة وعدد ساعات الاشتغال والايرادات المتحققة حسب الاشهر لسيارات الشركة العامة لنقل المسافرين والوفود (لنقل الوفود) لسنة 2021

Average number of existing and operating cars for transporting delegates , Number of passengers and Distance operating hours and Revenues by months the cars of the General Company For (Travelers and Delegates) Transportation for 2021

Table (10)

جدول (10)

التفاصيل	الإيرادات المتحققة (مليون دينار)	ساعات الاشتغال (الف ساعة)	المسافة المقطوعة (الف كم)	عدد المسافرين (الف)	معدل عدد السيارات الموجودة والعاملة	
Details	Revenues (million ID)	operating hours (1000 hours)	Distance crossed in (1000 Km)	Number of passengers (1000)	Average number of existing and operating	
جانواري	648	9	88	22	258	كانون الثاني
فبراير	371	10	100	25	258	شباط
مارس	241	14	140	35	258	اذار
أبريل	304	14	140	35	258	نيسان
ماي	316	19	192	48	240	آيار
يونيو	414	24	240	60	240	حزيران
يولي	569	27	268	67	240	تموز
أغسطس	573	24	244	61	240	اب
سبتمبر	710	22	216	54	240	ايلول
أكتوبر	693	29	292	73	240	تشرين الاول
نوفمبر	616	29	268	67	240	تشرين الثاني
ديسمبر	752	28	284	71	240	كانون الاول
Total	6,207	249	2,472	618		المجموع

Source: Ministry of Transport / General Company for Passenger Transport, Delegations

المصدر : وزارة النقل / الشركة العامة لنقل المسافرين والوفود

عدد العاملين حسب الاختصاص والجنس في الشركة العامة لنقل المسافرين والوفود لسنة 2021

Number of Employees of the General Company for Travelers and Delegates Transportation by specification and gender for 2021

Table (11)

جدول (11)

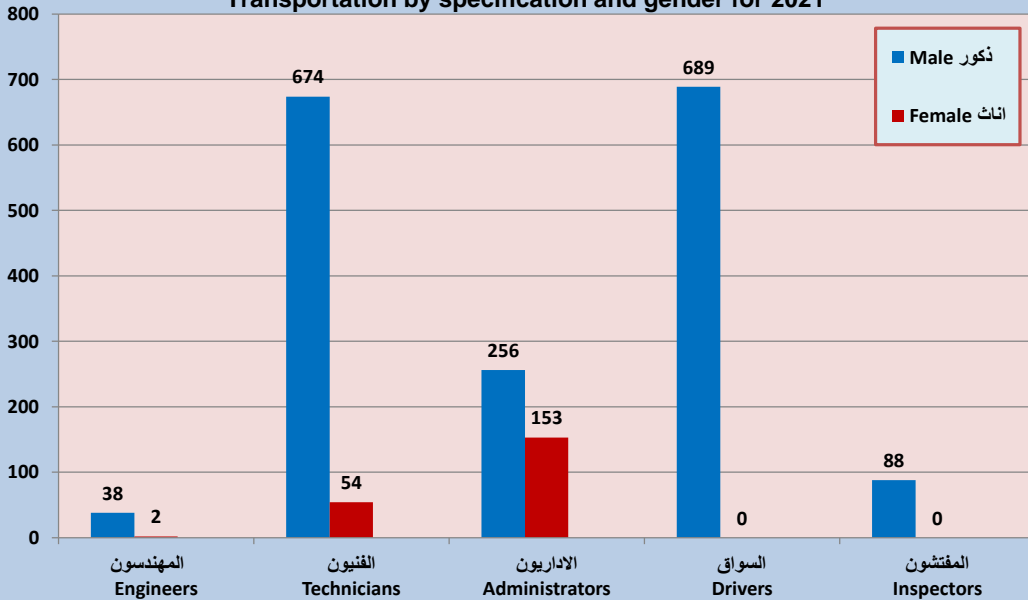
Specification	عدد العاملين			الاختصاص
	المجموع Total	Number of Employees		
		اناث Female	ذكور Male	
Engineers	40	2	38	المهندسون
Technicians	728	54	674	الفنيون
Administrators	409	153	256	الاداريون
Drivers	689	0	689	السواق
Inspectors	88	0	88	المفتشون
Total	1,954	209	1,745	المجموع

Source: Ministry of Transport / General Company for Passenger Transport, Delegations

المصدر : وزارة النقل / الشركة العامة لنقل المسافرين والوفود

شكل (4) : عدد العاملين حسب الاختصاص والجنس في الشركة العامة لنقل المسافرين والوفود لسنة 2021

Figure(4): Number of Employees of the General Company for Travelers and Delegates Transportation by specification and gender for 2021



عدد العاملين حسب الاختصاص والفئات العمرية والجنس في الشركة العامة لنقل المسافرين والوفود لسنة 2021

Number of Employees of the General Company for Travelers and Delegates Transportation by Jurisdiction and age and gender for 2021

Table (12)

جدول (12)

Age groups	المجموع الكلي			61 فأكثر		60 - 51		50 - 41		40 - 31		30 - 21		الفئات العمرية
	Grand total			61 more		51 - 60		41 - 50		31 - 40		21 - 30		
Jurisdiction	المجموع			اناث		ذكور		اناث		ذكور		اناث		الاختصاص
	Total	Female	Male	Female	Male	Female	Male	Female	Male	Female	Male	Female	Male	
Engineers	40	2	38	0	1	0	8	2	20	0	9	0	0	المهندسون
Technicians	728	54	674	0	10	20	267	24	291	0	37	10	69	الفنيون
Administrators	409	153	256	5	4	41	70	50	94	51	39	6	49	الاداريون
Drivers	689	0	689	0	4	0	190	0	384	0	0	0	111	السواق
Inspectors	88	0	88	0	0	0	31	0	33	0	24	0	0	المفتشون
Total	1,954	209	1,745	5	19	61	566	76	822	51	109	16	229	المجموع

Source: Ministry of Transport / General Company for Passenger Transport, Delegations

المصدر : وزارة النقل / الشركة العامة لنقل المسافرين والوفود

عدد العاملين حسب المستوى التعليمي والجنس في الشركة العامة لنقل المسافرين والوفود لسنة 2021

Number of Employees the General Company for Travelers and Delegates Transportation by the educational level and gender for 2021

Table (13)

جدول (13)

المجموع الكلي			ماجستير		دبلوم عالي		بكالوريوس		دبلوم		اعدادية		متوسطة		ابتدائية فما دون	
Grand total			Master		High Diploma		Bachelor		Diploma		Preparatory		Intermediate		Primary less	
المجموع			اناث		ذكور		اناث		ذكور		اناث		ذكور		اناث	
Total	Female	Male	Female	Male	Female	Male	Female	Male	Female	Male	Female	Male	Female	Male	Female	Male
1,954	209	1,745	0	2	0	0	57	154	34	174	62	220	26	329	30	866

Source: Ministry of Transport / General Company for Passenger Transport, Delegations

المصدر : وزارة النقل / الشركة العامة لنقل المسافرين والوفود

الشركة العامة للنقل البري

General Company for Land Transportation



عدد الشاحنات (المملوكة) للشركة العامة للنقل البري وكمية البضاعة المنقولة وعدد النقلات والايرادات المتحققة من النقل للسنوات (2021 - 2017)

Number of trucks (owned) of the General Company for Land Transportation , quantity of transported goods and No. of moves and revenues earned from transportation for (2017-2021)

Table (14)

جدول (14)

السنة	عدد الشاحنات الموجودة	عدد الشاحنات العاملة	بضائع منقولة ومواد أخرى (الف طن)	عدد النقلات	قيمة الإيرادات المتحققة من النقل (مليون دينار)
year	Number of existing trucks	Number of operating trucks	Transported goods and other materials (1000 ton)	No. of moves	The value of revenue of (million ID)
2017	677	493	334	8,814	11,184
2018	523	429	750	17,588	25,951
2019	534	420	485	11,293	18,990
2020	535	401	429	11,057	16,505
2021	535	447	431	10,295	12,194
نسبة التغير السنوي % (2021-2020)					
	0.0	11.5	0.5	-6.9	-26.1
Annual percentage of change for the years % (2020-2021)					

Source: Ministry of Transport / General Company for Land Transportation

المصدر : وزارة النقل / الشركة العامة للنقل البري

عدد الشاحنات (غير المملوكة) للشركة العامة للنقل البري وكمية البضاعة المنقولة وعدد النقلات والايرادات المتحققة من النقل للسنوات (2021-2017)

Number of trucks (non-owned) of the General Company for Land Transportation , quantity of transported goods transported and No. of moves and revenues earned from transportation for (2017-2021)

Table (15)

جدول (15)

السنة	عدد الشاحنات العاملة	بضائع منقولة ومواد أخرى (الف طن)	عدد النقلات	قيمة الإيرادات المتحققة من النقل (مليون دينار)
Year	Number of operating trucks	transported goods and other material(1000 ton)	No. of moves	The value of revenue(million ID)
2017	1,900	509	12,792	5,368
2018	1,800	1,330	32,372	3,667
2019	2,600	1,252	22,298	3,306
2020	2,500	4,805	88,795	11,015
2021	2,600	6,564	73,032	9,750
نسبة التغير السنوي % (2021-2020)				
	4.0	36.6	-17.8	-11.5
Annual percentage of change for the years % (2020-2021)				

Source: Ministry of Transport / General Company for Land Transportation

المصدر : وزارة النقل / الشركة العامة للنقل البري

نشاطات الشركة العامة للنقل البري للفترة من 2021/1/1 ولغاية 2021/12/31 النشاط التخصصي حسب الاشهر وكمية البضائع والمواد الاخرى المنقولة

The activities of the General Company for Land Transportation from 1/1/2021 until 31/12/2021, specialist activity by months, the amount of goods and other materials transported

Table (16)

جدول (16)

التفاصيل	كمية البضائع والمواد الاخرى المنقولة (المخططة) لسنة 2021 (طن)	كمية البضائع والمواد الاخرى المنقولة (المتحقق الفعلي) لسنة 2021 (طن)	نسبة المتحقق / المخطط (%)	التفاصيل
Details	The amount of goods and other materials transported that planned for 2021 (ton)	The amount of goods and other materials transported Achievement actual for 2021(ton)	Achievement ratio/planned (%)	
كانون الثاني	166,666	780,540	468	January
شباط	166,666	2,167,557	1,301	February
آذار	166,666	865,945	520	March
نيسان	166,666	1,099,791	660	April
ايار	166,666	532,958	320	May
حزيران	166,666	228,083	137	June
تموز	166,666	164,632	99	July
اب	166,666	221,564	133	August
ايلول	166,666	220,338	132	September
تشرين الاول	166,666	269,991	162	October
تشرين الثاني	166,666	151,519	91	November
كانون الاول	166,674	291,946	175	December
المجموع	2,000,000	6,994,864	350	Total

Source: Ministry of Transport / General Company for Land Transportation

المصدر : وزارة النقل / الشركة العامة للنقل البري

نوع وكمية البضائع والمواد الأخرى المنقولة بواسطة الشاحنات (المملوكة) والجهة المستفيدة ومسار الخط وعدد النقلات للشركة العامة للنقل البري من 2021/1/1 ولغاية 2021/12/31

The amount and type of goods and other materials transported by truck (owned), the beneficiary agencies agency the line direction and the number of moves of the General Company for Land Transportation from 1/1/2021 until 31/12/2021

Table (17)

جدول (17)

Type of goods and other materials	The beneficiary agency	Line direction	عدد النقلات No. of moves	كمية البضائع والمواد الأخرى المنقولة (طن) Amount of transported goods and other materials(ton)	مسار الخط	الجهة المستفيدة	نوع البضائع والمواد الأخرى
Electricity equipments	Ministry of Electricity	Umm Qasr -.All governorates	155	5,425	ام قصر - المحافظات كافة	وزارة الكهرباء	معدات كهربائية
Electricity equipments	Ministry of Electricity	Between governorates	95	3,325	بين المحافظات	وزارة الكهرباء	معدات كهربائية
Fertilizers	Ministry of Agriculture	Chor AL- Zubeir + Umm Qasr - All governorates	5,727	238,254	خور الزبير + ام قصر - المحافظات كافة	وزارة الزراعة	اسمدة
Fertilizers	Ministry of Agriculture	Between governorates	475	22,101	بين المحافظات	وزارة الزراعة	اسمدة
Electoral materials	Independent High Electoral Commission	Between governorates	1,496	62,234	بين المحافظات	المفوضية العليا للانتخابات	مواد انتخابات
Black oil / oils	Ministry of petrol / Somo oil marketing company	Bazian - Umm Qasr	27	883	بازيان - ام قصر	وزارة النفط / شركة تسويق النفط سومي	نظف اسود / زيوت
Gaz	Branches General Company for Land Transportation	AL- Basrah - Branches General Company for Land Transportation - AL - Salamiaat	211	7,596	البصرة - فروع الشركة العامة للنقل البري - السلاميات	فروع الشركة العامة للنقل البري	كاز
Wheat	Ministry of Trade	Umm Qasr - Stocks Ministry of Trade in All governorates	930	42,786	ام قصر - مخازن وزارة التجارة في المحافظات كافة	وزارة التجارة	حنطة
Caravans	Presidency	Ain al - Assab - presidential palaces	5	140	عين الأسد - القصور الرئاسية	رئاسة الجمهورية	كرفانات
Rice	Ministry of Trade	Umm Qasr -.All governorates	1,174	48,438	ام قصر - المحافظات كافة	وزارة التجارة	رز
Total			10,295	431,182	المجموع		

Source: Ministry of Transport / General Company for Land Transportation

المصدر: وزارة النقل / الشركة العامة للنقل البري

نوع وكمية البضائع والمواد الأخرى المنقولة بواسطة الشاحنات (غير المملوكة) والجهة المستفيدة ومسار الخط وعدد النقلات للشركة العامة للنقل البري من 2021/1/1 ولغاية 2021/12/31

The amount and type of goods and other materials transported by truck , (non-owned), the beneficiary agency, the line direction and the number of moves of the General Company for Land Transportation from 1/1/2021 until 31/12/2021

Table (18)

جدول (18)

Type of goods and other materials	The beneficiary agency	Line direction	عدد النقلات No. of moves	كمية البضائع والمواد الأخرى المنقولة (طن) Amount of transported goods and other materials(ton)	مسار الخط	الجهة المستفيدة	نوع البضائع والمواد الأخرى
Electricity equipments	Ministry of Electricity	Umm Qasr - All governorates	137	4,795	ام قصر - المحافظات كافة	وزارة الكهرباء	معدات كهربائية
Electricity equipments	Ministry of Electricity	Between governorates	571	19,985	بين المحافظات	وزارة الكهرباء	معدات كهربائية
Petroleum products	Ministry of petrol / Somo oil marketing company	Beygee - AL-siyuiuh - All governorates	70,087	2,057,079	بيجي - الصينية - المحافظات كافة	وزارة النفط / شركة تسويق النفط سومي	منتجات نفطية
Rice and flour bags	Ministry of Trade	Umm Qasr - All governorates - Between governorates	65	4,446,157	ام قصر - المحافظات كافة - بين المحافظات		رز واكياس طحين وزارة التجارة
Variety materials For air freight	All ministries and the private sector	Baghdad International Airport - Different Airways	1,782	19,442	مطار بغداد الدولي - جهات مختلفة	كافة الوزارات وشركات القطاع الخاص	مواد متنوعة للشحن الجوي
Electoral materials	Independent High Electoral Commission	All governorates	390	16,224	المحافظات كافة	المفوضية العليا للانتخابات	مواد انتخابات
Total			73,032	6,563,682		المجموع	

Source: Ministry of Transport / General Company for Land Transportation

المصدر : وزارة النقل / الشركة العامة للنقل البري

عدد النقلات وكمية البضائع والمواد الأخرى المنقولة بواسطة الشاحنات (المملوكة وغير المملوكة) حسب الأشهر للشركة العامة للنقل البري لسنة 2021

Number of moves and The amount of goods and other materials transported bay trucks (operating and non-owned)by months of the General Company for Land Transportation for 2021

Table (19)

جدول (19)

Details	كمية البضائع والمواد الأخرى المنقولة (طن)			عدد النقلات			التفاصيل
	المجموع الكلي	The amount of goods and other materials transported that (ton)		المجموع الكلي	No. of moves		
		الشاحنات غير المملوكة	الشاحنات المملوكة		الشاحنات غير المملوكة	الشاحنات المملوكة	
Grand total	trucks(non-owned)	operating trucks	Grand total	trucks(non-owned)	operating trucks		
January	780,540	746,908	33,632	16,354	15,537	817	كانون الثاني
February	2,167,557	2,147,656	19,901	18,820	18,336	484	شباط
March	865,945	838,652	27,293	21,313	20,668	645	آذار
April	1,099,791	1,058,212	41,579	16,484	15,524	960	نيسان
May	532,958	476,746	56,212	1,462	114	1,348	آيار
June	228,083	188,756	39,327	1,337	377	960	حزيران
July	164,632	141,440	23,192	843	294	549	تموز
August	221,564	194,533	27,031	1,013	375	638	أب
September	220,337	180,882	39,455	1,297	343	954	ايلول
October	269,991	217,087	52,904	1,985	721	1,264	تشرين الاول
November	151,519	111,345	40,174	1,301	355	946	تشرين الثاني
December	291,947	261,465	30,482	1,118	388	730	كانون الاول
Total	6,994,864	6,563,682	431,182	83,327	73,032	10,295	المجموع

Source: Ministry of Transport / General Company for Land Transportation

المصدر : وزارة النقل / الشركة العامة للنقل البري

عدد العاملين حسب الاختصاص والجنس في الشركة العامة للنقل البري لسنة 2021

Number of Employees of the General Company for Land Transportation for by specification and gender for 2021

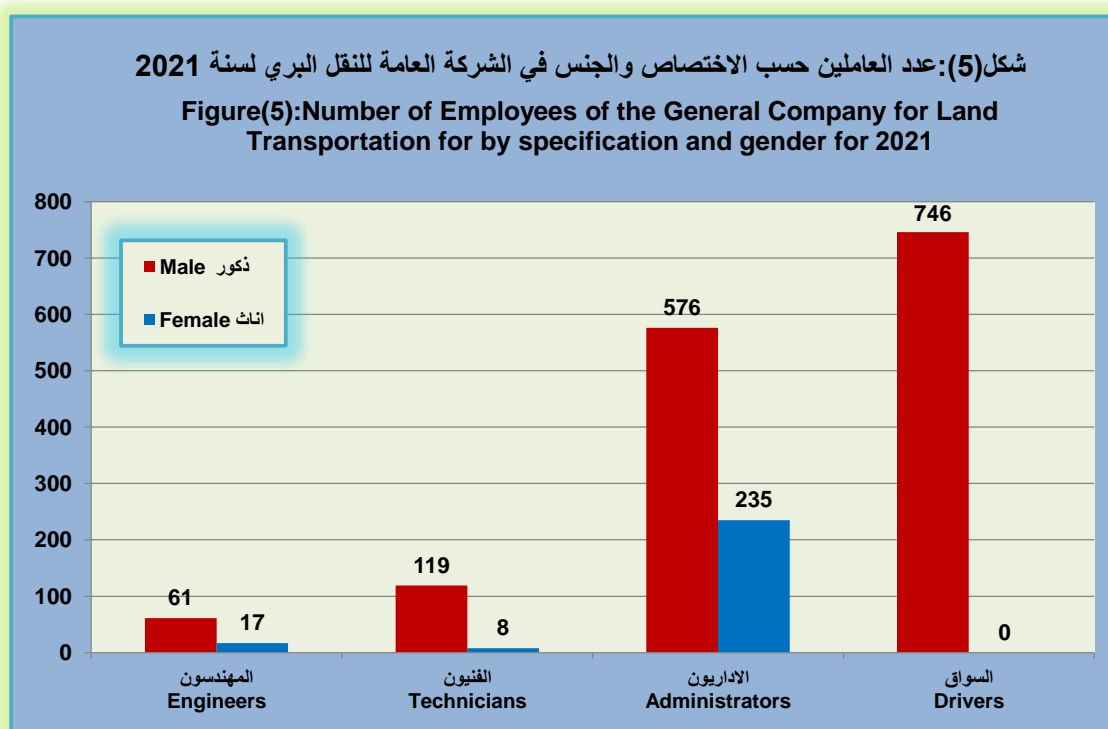
Table (20)

جدول (20)

Specification	عدد العاملين			الاختصاص
	المجموع Total	Number of employees		
		اناث Female	ذكور Male	
Engineers	78	17	61	المهندسون
Technicians	127	8	119	الفنيون
Administrators	811	235	576	الاداريون
Drivers	746	0	746	السواق
Total	1,762	260	1,502	المجموع

Source: Ministry of Transport / General Company for Land Transportation

المصدر : وزارة النقل / الشركة العامة للنقل البري



عدد العاملين حسب الجنس في الشركة العامة للنقل البري في بغداد والمحافظات لسنة 2021

Number of Employees of the General Company for Land Transportation in Baghdad and governorates for 2021

Table (21)

جدول (21)

المجموع الكلي	المجموع Total		كركوك Kirkuk			النجف AL-Najaf			نينوى Nineveh			البصرة AL .Basrah			بغداد Baghdad		
	اناث	ذكور	المجموع	اناث	ذكور	المجموع	اناث	ذكور	المجموع	اناث	ذكور	المجموع	اناث	ذكور	المجموع	اناث	ذكور
Grand total	Female	Male	Total	Female	Male	Total	Female	Male	Total	Female	Male	Total	Female	Male	Total	Female	Male
1,762	260	1,502	46	9	37	86	11	75	23	5	18	158	14	144	1,449	221	1,228

Source: Ministry of Transport / General Company for Land Transportation

المصدر : وزارة النقل / الشركة العامة للنقل البري

عدد العاملين في الشركة العامة للنقل البري في بغداد والمحافظات لسنة 2021
Number Of Employees Of The General Company For Land Transportation
In Baghdad And Governorates For 2021



1:5,550,239

0 90 180 360 540 720 Kilometers

عدد العاملين حسب الاختصاص والفئات العمرية والجنس في الشركة العامة للنقل البري لسنة 2021

Number of Employees of the General Company for Land Transportation by Jurisdiction and age and gender for 2021

Table (22)

جدول (22)

Age groups	المجموع الكلي		61 فأكثر		60 - 51		50 - 41		40 - 31		30 - 21		الفئات العمرية	
	Grand total		61 more		51 - 60		41 - 50		31 - 40		21 - 30			
Jurisdiction	المجموع	اناث	ذكور	اناث	ذكور	اناث	ذكور	اناث	ذكور	اناث	ذكور	اناث	ذكور	الاختصاص
	Total	Female	Male	Female	Male	Female	Male	Female	Male	Female	Male	Female	Male	
Engineers	78	17	61	0	0	0	11	4	37	8	7	5	6	المهندسون
Technicians	127	8	119	0	1	4	46	3	58	1	14	0	0	الفنيون
Administrators	811	235	576	3	10	50	142	117	273	54	118	11	33	الاداريون
Drivers	746	0	746	0	19	0	405	0	286	0	35	0	1	السواق
Total	1,762	260	1,502	3	30	54	604	124	654	63	174	16	40	المجموع

Source: Ministry of Transport / General Company for Land Transportation

المصدر: وزارة النقل / الشركة العامة للنقل البري

عدد العاملين حسب المستوى التعليمي والجنس في الشركة العامة للنقل البري لسنة 2021

Number of Employees of the General Company for Land Transportation by the educational level and gender for 2021

Table (23)

جدول (23)

المجموع الكلي		دكتوراه	ماجستير	دبلوم عالي	بكالوريوس	دبلوم	اعدادية	متوسطة	ابتدائية	دون الابتدائية										
Grand total		Ph.D.	Master.D	High Diploma	Bachelor	Diploma	Prparatory	Intermediate	Primary	No certificate										
المجموع	اناث	ذكور	اناث	ذكور	اناث	ذكور	اناث	ذكور	اناث	ذكور										
Total	Female	Male	Female	Male	Female	Male	Female	Male	Female	Male										
1,762	260	1,502	0	1	2	3	0	1	122	270	44	170	56	225	17	187	13	607	6	38

Source: Ministry of Transport / General Company for Land Transportation

المصدر: وزارة النقل / الشركة العامة للنقل البري

3. Revenue from the transportation of goods by truck (owned)

Revenues from the transport of goods by truck amounted to (12194)(million ID) in 2021, an decrease of (%26.1) over 2020 which amounted to (16505)(million ID) due of the poor security conditions led to a decrease in the number of of transfers per truck and its delay in stopping it at the security controls which leads to the delay in unloading the loaded goods in addition to the poor health conditions related to the corona pandemic [as shown in table \(14\)](#) .

4. Wages and benefits Paid to employees

Wages and benefits Paid to employees to (million ID)(28508) million in 2021, an decrease of (%3.4) compared to 2020 amounting to (million ID) (29507) million ID [as shown in Table \(1\)](#) .

5. Quantity of goods transported by truck (owned)

The amount of goods transported by trucks owned by (431)(1000 ton) during the year 2021 an increase of (%0.5) for the year 2020, which was the quantity (429) (1000 ton) due of an increase number of trucks operating [as shown in Table\(14\)](#) .

6. Number of moves and The amount of goods and other materials transported bay trucks (operating trucks)

Number of moves and The amount of goods and other materials transported bay trucks (operating trucks)(10295) move the year 2021 an decrease (%6.9) the year 2020 (11057) move [as shown in Table \(14\)](#) .

7. Number of operating trucks for goods transporting (non-owned)

Number of non-owned trucks operating for the transport of goods reached (2600) trucks during 2021, an increase of (%4.0) compared to 2020 which was (2500) trucks due of an increase the high contracting with private companies due to the presence of specialized transport that needs specialized trucks that are not available in the companys fleet compared to the trucks of working private companies [as shown in Table \(15\)](#) .

8. Revenues from trucking (non-owned)

Revenues from transport of goods by non-owned trucks amounted to (9750) (million ID) in 2021 an decrease of (%11.5) compare to 2020 which amounted to (11015)(million ID) due of the poor security conditions led to a decrease in the number of of transfers per truck and its delay in stopping it at the security controls which leads to the delay in unloading the loaded goods in addition to the poor health conditions related to the corona pandemic [as shown in Table \(15\)](#) .

9. Quantity of goods transported by truck (not owned)

The quantity of goods transported by trucks not owned by (6564) (1000 tons) during the year 2021 an increase of (%36.6) for the year 2020, which was the quantity (4805) (1000 tons) due of an increase number of trucks operating [as shown in Table \(15\)](#) .

10. Number of moves and The amount of goods and other materials transported bay trucks trucks(non-owned)

Number of moves and The amount of goods and other materials transported bay trucks (non-owned)(73032) move the year 2021 an decrease (%17.8) the year 2020 (88795) move [as shown in Table \(15\)](#) .

11. Number of Employees

The number of Employees reached (1762) workers during the year 2021, an decrease of (%7.5) compared to the year 2020, during which the number of employees (1905), and the reason for the decline to retirement and resignation and termination of services and death and transportation of workers [as shown in Table \(20\)](#) .

2. Number of operating buses

Number of buses operating (897) buses for the year 2021, which increase arise of (%6.0) compared to 2020 , which was (846) bus working in addition to the existence of some buses to the owners of Buses operating for this year accounted for (%73.1) of the total number of buses,(1277) [as shown in Table 2](#) .

3. Number of passengers, travelers and delegations

Number of passengers, travelers and delegations reached (3.5) million passengers and travelers in 2021, and an decrease of (%30) compared to 2020 was recorded in the number of passengers(5.0) million passengers due to an decrease the number of passengers, passengers and delegations in general due to the security conditions and health conditions for the corona pandemic that the country was going through [as shown in Table \(2\)](#) .

4. Income from transport services

Revenues from transport services amounted to million ID(13637) million in 2021, an increase (%48.3) compared to 2020 , amounting to (million ID)(9194) million due increase number of operating buses [as shown in Table \(2\)](#) .

5. Wages and benefits Paid to employees

Wages and benefits Paid to employees to(15018)(million ID) in 2021, an decrease of (%4.4) compared to 2020 amounting to(15713)(million ID) [as shown in Table \(2\)](#) .

6. distance travelled for buses operating

Number of buses in operation reached (5116)(1000. Km) in 2021, an decrease of (%49.1) over the year 2020, which was (10057)(1000.km) [as shown in Table \(2\)](#) .

7. Number of hours of work for buses operating

Number of working hours for working buses reached (1330) 1000 hours in 2021, an decrease of (%70.7) compared to the year 2020 which was (4544) 1000 hours [as shown in Table \(2\)](#) .

8. Employment expenses of operating buses

Number of Employment expenses of operating buses(37334) million ID in 2021 an increase of (%73.6) compared to the year 2020 amounting (21506) million ID [as shown in Table \(2\)](#) .

9. Number of Employees

Number of Employees reached (1954) workers for the year 2021, recording a decrease of (%7.4) compared to the year 2020 which was (2110) workers due to retirement, resignation and termination of services, death and transportation of workers [as shown in Table \(2\)](#) .

1.4 Key indicators / the General Company of Land Transport

1. Number of trucks for goods transferring(owned)

Number of trucks for the transport of goods (owned) was (535) in 2021 It's the same year 2020 [as shown in Tables \(1 ,14\)](#) .

2. Number of trucks to transport goods sub-working contingent-owned

Number of trucks operating for the transport of owned goods reached (447) in 2021, an increase of (%11.5) compared to the year 2020 which was (401) trucks due Maintenance and rehabilitation of some trucks that were idle and parked as the operating trucks for this year constituted(%83.6) of the total number of existing trucks [as shown in Table \(1, 14\)](#) .

1.1 Methodology

Statistical data are collected and updated in coordination and cooperation with the Ministry of Transport and organization the General company passenger, delegates and company for road transport through annual tables prepared by the Directorate of Transport and Communications Statistics Which reflects the qualitative and financial activity of the company. The data received is audited by the employees of the Directorate in terms of accuracy, comprehensiveness and logic of the statistical figures as well as statistical analysis of the most important indicators. The report includes charts and of the indicators of the report and provides statistical indicators on the number of working buses and trucks, Transport of persons and goods, number of passengers transported on various internal and external lines, in addition to the most important economic indicators this year international transport lines were suspended due to the corona pandemic which led to the closure of border crossings.

1.2 Definitions and terms:

- 1. Operating Buses:** Means the working media owned by the General Company for passenger and delegations, which was already working on the internal and external.
- 2. Passengers travelers and delegates:** The total number of people transported by buses operating on various itineraries except the driver.
- 3. Mileage:** means the number of kilometers traveled by the bus on various internal and external routes .
- 4. Work hours:** The duration of the bus in its internal and external flights on different lines.
- 5. Employment expenses:** They are expenses that behave on the sustaining of buses
- 6. Automated manifest:** It is system that works using the Internet is the transfer of data and information in places cut AI manifest (border crossings) and carried over from the place of private storage(Server)where control staff in the General Company for Land Transport can access this information and display them directly (Online) on the monitoring screen (Monitoring).
- 7. Operating trucks:** Means the working media owned or non - owned by the General Company for Land Transportation , which was already w working on the internal and external.
- 8. Quantity of goods transported:** Quantity of goods and other materials transported by truck (owned and non – owned) the General Company for Land Transportation

1.3 Key Indicators / The General Company for Passenger Transport and elevations

1. Number of available buses

Number of buses (1227) for the year 2021, including (907) bus floor and (320) double Decker bus with an increase of (%2.1) from the year 2020 (1202) buses due to add (25) buses it was under cancellation and idle and staided [as shown in Tables \(1, 2 , 6\)](#) .

1. Introduction

The CSO seeking to provide data and statistical indicators of activity of ground transportation for passengers and goods and delegations to meet the needs of planners, researchers and students, Therefore, the statistics of road transport activity for passengers, delegations and land transport were combined with a single report on the statistics of road transport activity in the public the transport activity is one of the important activities in all developed and developing countries as it directly affects the national economy and economic and service activities because the return from it is asocial return that appears in the budgets of other projects and would not have been achieved for those projects had it not been for the transport activity that secures it has the requirements of operating and marketing its production it is the center of economic and a common denominator for all activities whether industrial , agricultural , commercial and has a direct impact on the environment . transport is the tool through which the market can be expanded and the human and material resources that were not previously exploited in the direction of increasing production and improving its quality and contributes to the movement of goods and hand work to places where you are most useful sector for passengers, delegations and goods, through which detailed statistical indicators are provided for this activity the transport sector comes on top of the sectors that support the economic structure and is the main pillar of the national economy as the transport sector with its various activities is fundamental pillar of progress its not possible to imagine achieving balanced growth among the sectors of the any country without securing the needs of those sectors from transportation which can be achieved except through preparing a good planning for the transport sector which is closely related to the pains of other economic sectors this is seeking General Company for travelers and delegates transportation through a group joint operation private sector to increase the company's revenues by opening new fields of work in addition to the company operating modern buses in order to provide better service to citizens in Baghdad and some provinces.. as it seeks General Company for land transportation to enhance the role of the private sector in the impel mutation of the comprehensive transport plan in the long run and to activate its real participation in the public sector in addition to developing and developing the capabilities of the company in a manner that is commensurate with its position as a national carrier and also seeks to join international transport agreement and activate the agreements for neighboring countries of Transport in Iraq occupies an important place in the national development process and in building the economic and shy octal structure of the country, Therefore, it plays the greatest role in the field of comprehensive economic development, which provides extensive services in the field of transport of people, goods and materials varied between cities and production sites and consumption Land transport is an important means of increasing reliance on it from year to year because of the flexibility and high responsiveness it has to meet the needs of the transport activity, whether for the transport of persons or for the transport of goods. Transport is the lifeblood of the developed countries for its distribution services to other activities the importance of trucking to the General company for land transport comes through the easy and fast interconnection between the scattered geographical areas, which are often difficult in other ways to achieve the process of communication with the same flexibility as the trucks the development of land transportation should make the planning and development of roads to provide sound access to these vehicles so that developed to develop and update transport networks to get higher efficiency in the production process achieved by the truck with the developments in the global technology and to keep abreast of the development of the work at the border offices, studies were prepared to conclude the agreements (joint operation) with the other companies operating in the same jurisdiction. Most of the offices were operated by most of its offices to provide high quality technology and eliminate financial and administrative corruption.

Automated at all border ports The General Company was also assigned to carry passengers and delegations and general company for land transportation with huge special duties in transporting pilgrims, pilgrims and pilgrims, transporting displaced persons and volunteers of the popular crowd (free transfer without pay)the public company for transporting passengers and delegations through a group of joint operating projects with the private sector seeks to increase the company's revenues by opening new areas of work in addition to the company operating modern buses in order to provide better service to citizens in Baghdad and some governorates.

The general company for land transport seeks to enhance the role of the private sector in implanting the comprehensive transport plan in the long run and activate its true participation in the public sector in addition to developing the company's capacity in a manner commensurate with its position as a national carrier and also seeks to join international transport agreements of neighboring countries.

Table contents

	Topic	page number
Table(18)	The amount and type of goods and other materials transported by truck (non- wend), the beneficiary agencies agency the line direction and the number of moves of the General Company for Land Transportation from 1/1/2021 until 31/12/2021	22
Table(19)	Number of moves and The amount of goods and other materials transported bay trucks (operating and non-owned)by months of the General Company for Land Transportation for 2021	23
Table(20)	Number of Employees of the General Company for Land Transportation for by specification and gender for 2021	24
Table(21)	Number of Employees of the General Company for Land Transportation in Baghdad and governorates for 2021	25
Table(22)	Number of Employees of the General Company for Land Transportation by Jurisdiction and age and gender for 2021	27
Table(23)	Number of Employees of the General Company for Land Transportation by the educational level and gender for 2021	27

The contents of the charts

	Topic	page number
Figure(1)	The total number of operating buses and Trucks for Land Transportation activity for the General Company for Travelers and Delegates Transportation and the General Company for Land Transportation for (2017-2021)	5
Figure(2)	Number of passengers Travelers and Delegates of the General Company For Travelers and Delegates Transportation (2017-2021) million	7
Figure(3)	Number of buses of the General Company For Travelers and Delegates Transportation by brands for 2021	11
Figure(4)	Number of Employees of the General Company for Travelers and Delegates Transportation by specification and gender for 2021	16
Figure(5)	Number of Employees of the General Company for Land Transportation for by specification and gender for 2021	24

The contents of the maps

	Topic	page number
Map(1)	the Number of passengers Transported Delegations Between Baghdad Governorate and other Governorates of the Line General Company for Traveler and Deletes Transportation for 2021 (Thousand passengers)	14
Map(2)	Number Employees of the General Company for Land Transportation in Baghdad and Governorates for 2021	26

Contents of topics and analysis

	Topic	page number
1	Introduction	1
1.1	Methodology	2
1.2	Definitions and terms	2
1.3	Key Indicators / The General Company for Passenger Transport and Delegations	2 - 3
1.4	Key Indicators / the General Company of Land Transportation	3 - 4

Table contents

	Topic	page number
Table(1)	Total number of existing and operating buses and Total of revenues and other and Wages and benefits Paid to employees and trucks for the Land transportation activity for the general sector of the General Company for Travelers and Delegates Transportation and the General Company for Land Transportation for (2017-2021)	5
Table(2)	Total Analytical Indicators of the General Company for Travelers and Delegates Transportation for (2017-2021)	7
Table(3)	Number of existing and operating buses , total number of seats for one bus and the number of buses by type of the General company for travelers and delegates transportation for 2021	8
Table(4)	Average number of operating buses, Seats and Lengths of lines of the General Company for Travelers and Delegates Transportation (in Baghdad) by months for 2021	9
Table(5)	Average number of operating buses, Seats and Lengths of lines of the General Company for Travelers and Delegates Transportation (between Baghdad and other governorates) by months for 2021	10
Table(6)	Number of buses of the General Company For Travelers and Delegates Transportation by brands and year of manufacturing as in 31/12/2021	11
Table(7)	Number of passengers, distance operating hours and revenues by month (in Baghdad)The buses of the General Company For Travelers and Delegates Transportation for 2021	12
Table(8)	Number of passengers and delegates, distance operating hours and revenues by months to transport (between Baghdad and other governorates) The buses of the General Company For Travelers and Delegates Transportation for 2021	12
Table(9)	Number of passengers and delegates, distance operating hours and revenues to transport (between Baghdad and other governorates) by line direction The buses of the General Company For Travelers and Delegates Transportation for 2021	13
Table(10)	Average number of existing and operating cars for transporting delegates , Number of passengers and Distance operating hours and Revenues by months the cars of the General Company For (Travelers and Delegates) Transportation for 2021	15
Table(11)	Number of Employees of the General Company for Travelers and Delegates Transportation by specification and gender for 2021	16
Table(12)	Number of Employees of the General Company for Travelers and Delegates Transportation by Jurisdiction and age and gender for 2021	17
Table(13)	Number of Employees the General Company for Travelers and Delegates Transportation by the educational level and gender for 2021	17
Table(14)	Number of trucks (owned) of the General Company for Land Transportation, quantity of transported goods and No. of moves and revenues earned from transportation for (2017-2021)	19
Table(15)	Number of trucks (non-owned) of the General Company for Land Transportation, quantity of transported goods transported and No. of moves and revenues earned from transportation for (2017-2021)	19
Table(16)	The activities of the General Company for Land Transportation from 1/1/2021 until 31/12/2021, specialist activity by months, the amount of goods and other materials transported	20
Table(17)	The amount and type of goods and other materials transported by truck (owned), the beneficiary agencies agency the line direction and the number of moves of the General Company for Land Transportation from 1/1/2021 until 31/12/2021	21



Statistics of Land Transportation Activity of Passengers and Delegations and Commodities For 2021

Transportation and Communication Statistics Directorate June 2022

Statistics of Land Transportation Activity of Passengers and Delegations and Commodities For 2021

